

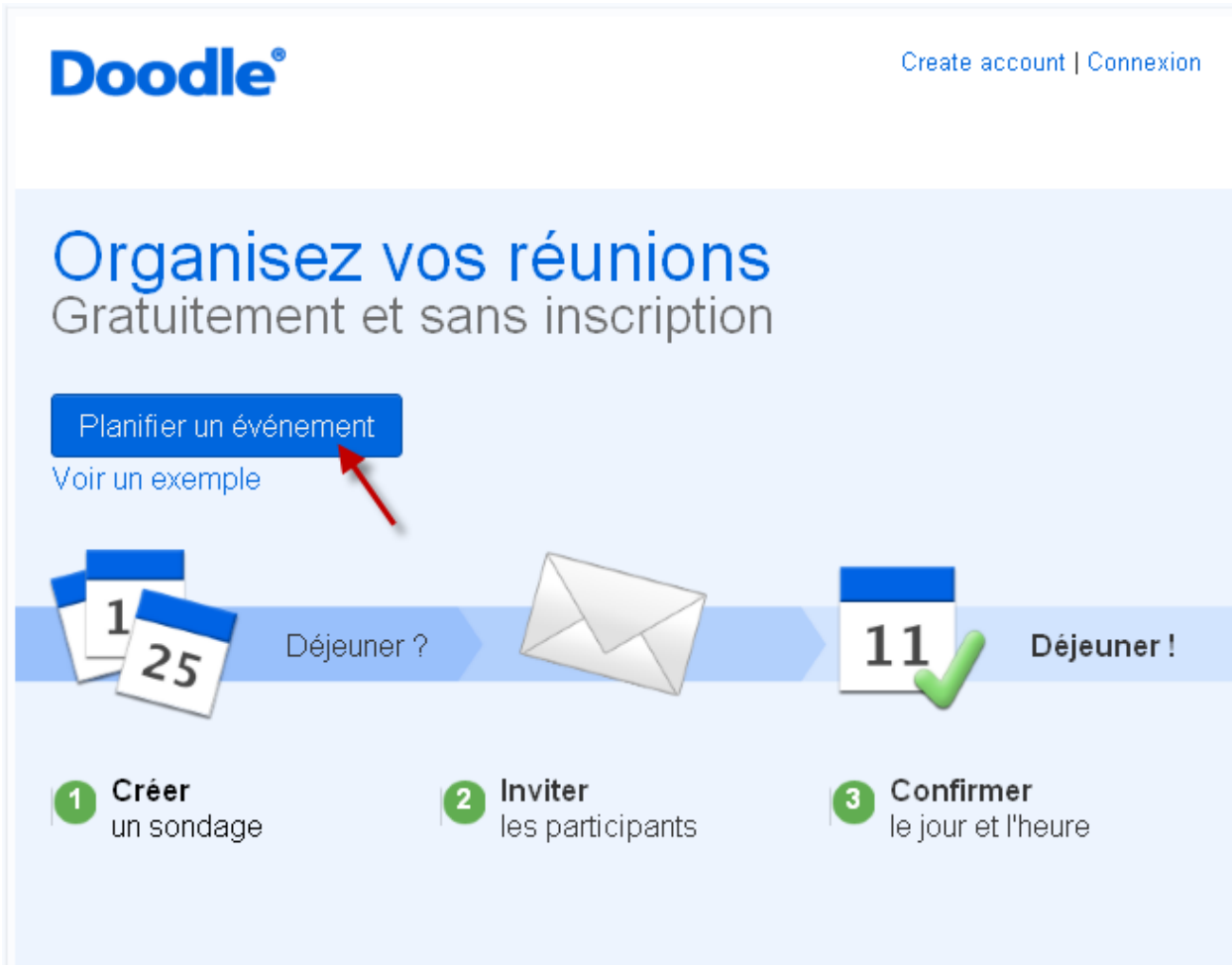
COMMENT CRÉER UN « DOODLE » ?

Pour arriver à trouver LA date qui convient le mieux à de nombreuses personnes (pour une réunion, une sortie, etc.) rien de tel que l'outil « Doodle » ! Il vous permettra d'éviter de recevoir un e-mail de chaque personne concernée qui dit quelque chose comme : « Moi je peux le 17 octobre à 14h. mais pas le 3 à 19., bon... éventuellement le 5 à 10h. ... » car lorsqu'il vous faudra essayer de comparer toutes les données, cela devient vraiment compliqué ! Doodle vous simplifiera la vie.

Voici comment procéder pas à pas pour créer un « Doodle » afin de trouver une date :

Dans votre navigateur, aller à l'adresse www.doodle.com !

1. Cliquez sur « Planifier un événement ».



The screenshot shows the Doodle website interface. At the top left is the Doodle logo, and at the top right are links for "Create account" and "Connexion". The main heading reads "Organisez vos réunions" followed by "Gratuitement et sans inscription". Below this is a blue button labeled "Planifier un événement" with a red arrow pointing to it, and a link "Voir un exemple". A horizontal timeline illustrates the three-step process: 1. "Créer un sondage" (Create a poll) with a calendar icon showing dates 1 and 25, and the text "Déjeuner ?"; 2. "Inviter les participants" (Invite participants) with an envelope icon; 3. "Confirmer le jour et l'heure" (Confirm the day and time) with a calendar icon showing date 11 and a green checkmark, and the text "Déjeuner !".

2. Remplissez les champs demandés, sans oublier d'entrer votre adresse e-mail afin de recevoir les notifications de vote des participants ainsi que les liens d'administration, puis cliquez sur « Continuer ».

Planifier un événement

1. Général ▶ 2. Plages horaires ▶ 3. Paramètres ▶ 4. Invitation



Titre

Lieu (facultatif)

[Trouver un lieu avec search.ch](#)

Description (facultatif)

Nous nous rencontrons afin de faire le point sur la situation complexe de la famille Dupond. (420)

Votre nom

Adresse e-mail

Si vous saisissez une adresse e-mail, vous recevrez le lien pour administrer le sondage. Cela ne créera pas de compte Doodle de manière automatique.



3. Choisissez les dates que vous souhaitez proposer aux participants.
Cliquez sur « Continuer » une fois que vous avez terminé.

Lorsqu'on sélectionne une date, elle devient verte. Pour passer au mois suivant /précédent, cliquez sur les flèches bleues dans les coins du calendrier. Toutes les dates sélectionnées s'affichent peu à peu à droite... Pour effacer une date, cliquez sur la poubelle à côté de la date concernée.

Planifier un événement

1. Général ▶ 2. Plages horaires ▶ 3. Paramètres ▶ 4. Invitation

Jours

[Vue calendrier](#) | [Texte libre](#)

Cliquer sur un jour pour le sélectionner.



NOVEMBRE 2012

lun.	mar.	mer.	jeu.	ven.	sam.	dim.
			1	2	3	4
5	6	7	8	9	10	11
12	13	14	15	16	17	18
19	20	21	22	23	24	25
26	27	28	29	30		

Dates sélectionnées:
mercredi 28 novembre 2012

mois suivant

[Revenir](#) [Continuer](#)

Jours

[Vue calendrier](#) | [Texte libre](#)

Cliquer sur un jour pour le sélectionner.



JANVIER 2013

lun.	mar.	mer.	jeu.	ven.	sam.	dim.
	1	2	3	4	5	6
7	8	9	10	11	12	13
14	15	16	17	18	19	20
21	22	23	24	25	26	27
28	29	30	31			

Dates sélectionnées:
mercredi 28 novembre 2012
lundi 3 décembre 2012
mercredi 12 décembre 2012
mardi 8 janvier 2013
mercredi 16 janvier 2013
vendredi 18 janvier 2013

[Revenir](#) [Continuer](#)

4. Il faut maintenant préciser une heure pour la rencontre à ces dates. Entrez par exemple simplement l'heure de début ou l'heure de début et de fin de rencontre. Par exemple : « 15h » ou « 15h-16h ». Une fois que c'est terminé, cliquez sur « Continuer ».

Si vous cliquez sur « Copier et coller la première ligne », la première ligne sera répercutée automatiquement à toutes les autres dates.

Planifier un événement

1. Général ▶ 2. Plages horaires ▶ 3. Paramètres ▶ 4. Invitation

Heures

Entrez une ou plusieurs suggestions d'heure pour chaque jour sélectionné. Si vous n'en spécifiez aucune, la date proposée sera affichée comme jour sans heure précise.

avec prise en compte du fuseau horaire ▼

	Heure 1	Heure 2	Heure 3
mer., 28/11/12	10:00 - 12:00	11:00 - 13:00	
lun., 03/12/12	15:00 - 16:00		
mer., 12/12/12	14:00 - 13:00		
mar., 08/01/13	10:00 - 12:00		
mer., 16/01/13	09:00 - 11:00		
ven., 18/01/13	08:00 - 09:00		

[Ajouter des champs horaires supplémentaires](#)

[Copier et coller la première ligne](#)

Revenir

Continuer



5. Vous pouvez maintenant cliquer soit sur « Paramètres » ou directement sur « Continuer ».

Planifier un événement

1. Général ▶ 2. Plages horaires ▶ 3. Paramètres ▶ 4. Invitation



Proposer l'événement

Pour simplement proposer votre événement, cliquer sur continuer ou affinez vos paramètres ci-dessous

Revenir

Continuer



Paramètres ▶ (facultatif)

Oui-Non-Sinécassaire, Confidentialité, Limites et champs complémentaires

Dans les « Paramètres », voici les diverses options supplémentaires proposées :



Paramètres ▲ (facultatif)

Oui-Non-Sinécassaire, Confidentialité, Limites et champs complémentaires

Sondage Oui / Non / Si nécessaire

Option « Seulement si nécessaire » pour les participants très occupés

Sondage caché

Participation confidentielle : vous êtes le seul à pouvoir consulter les réponses

Le participant ne peut choisir qu'une seule suggestion

Toutes les options peuvent être sélectionnées par défaut. Ce paramétrage limite le choix à une option par participant

Nombre de participants par suggestion limité à :

Sondage de type déclaratif : l'option n'est disponible que jusqu'à ce que la limite indiquée soit atteinte

Une fois que vous avez terminé, cliquez sur « Continuer ».



Proposer l'événement

Pour simplement proposer votre événement, cliquer sur continuer ou affinez vos paramètres ci-dessous

Revenir

Continuer



6. Cliquez sur « Terminer ».

Planifier un événement

1. Général ▶ 2. Plages horaires ▶ 3. Paramètres ▶ 4. Invitation



Vous envoyez l'invitation

Utilisez votre propre application de messagerie électronique pour envoyer manuellement le lien Doodle à tout ceux que vous souhaitez inviter.

Revenir

Terminer



Doodle envoie l'invitation

Connectez votre carnet d'adresses Google ou Outlook et envoyez votre invitation avec Doodle facilement

Compte Doodle gratuit

Inviter rapidement et facilement

[Create account](#)

Avez-vous déjà un compte Doodle ?

[Connexion](#)

7. Une page s'affiche vous prévenant que vous allez recevoir deux e-mails. Le premier contient le lien que vous enverrez à chacune des personnes qui doivent voter. L'autre contient un lien qui vous permet d'administrer votre sondage (le modifier, l'effacer, le clore, etc.). Sans attendre l'e-mail avec le lien permettant de participer au sondage, vous pouvez le sélectionner et le copier depuis cette page (il est ici mis en jaune) puis l'envoyer depuis votre messagerie.

Doodle®

Merci, Alfred Durand

Votre sondage a été créé avec succès.




Les deux liens suivants sont envoyés chacun dans un email à alfred.durand@durand.com.

[Si vous ne recevez pas les courriels...](#)

Lien pour participer

Envoyez ce lien à tous les participants.

<http://www.doodle.com/vp7tpdqbz2vgsq6>

 Inviter par courriel  

Lien d'administration

Suivez ce lien pour changer, clore, ou effacer le sondage.

<http://www.doodle.com/vp7tpdqbz2vgsq6n9rg4u76/admin>

COMMENT VOTER DANS UN « DOODLE » ?

1. Rien de plus simple, il suffit d'entrer votre nom puis de cocher les choix qui vous conviennent. Une fois terminé, cliquez sur « Enregistrer ».

Rencontre entre professionnels

Sondage lancé par Alfred Durand | 0 | 0 | il y a 10 minutes
Où: Avenue Krieg 22
S'y rendre en voiture | S'y rendre en transport en commun | Météo à l'emplacement | fonctionnant avec search

Nous nous rencontrons afin de faire le point sur la situation complexe de la famille Dupond.

Vue tabulaire

	NOVEMBRE 2012		DÉCEMBRE 2012		JANVIER 2013					
	mer. 28		lun. 3	mer. 12	mar. 8	mer. 16	ven. 18			
0 participants	10:00 - 12:00	11:00 - 13:00	10:00 - 12:00	11:00 - 13:00	10:00 - 12:00	11:00 - 13:00	10:00 - 12:00	11:00 - 13:00	10:00 - 12:00	11:00 - 13:00
Alfred Durand	<input checked="" type="checkbox"/>	<input checked="" type="checkbox"/>	<input type="checkbox"/>	<input checked="" type="checkbox"/>	<input type="checkbox"/>	<input checked="" type="checkbox"/>	<input checked="" type="checkbox"/>	<input type="checkbox"/>	<input type="checkbox"/>	<input checked="" type="checkbox"/>

Can't make it **Enregistrer**

Commentaire
Ajouter un commentaire

2. Après confirmation de votre vote, cliquez sur « Revenir au sondage ».

Doodle

Merci, Alfred Durand
Vos choix ont été soumis.

Revenir au sondage

Si vous cliquez sur « Retour au sondage », vous verrez que vos informations ont bien été enregistrées.

	NOVEMBRE 2012		DÉCEMBRE 2012		JANVIER 2013					
	mer. 28		lun. 3	mer. 12	mar. 8	mer. 16	ven. 18			
1 participant	10:00 - 12:00	11:00 - 13:00	10:00 - 12:00	11:00 - 13:00	10:00 - 12:00	11:00 - 13:00	10:00 - 12:00	11:00 - 13:00	10:00 - 12:00	11:00 - 13:00
Alfred Durand	<input checked="" type="checkbox"/>	<input checked="" type="checkbox"/>	<input type="checkbox"/>	<input checked="" type="checkbox"/>	<input type="checkbox"/>	<input checked="" type="checkbox"/>	<input checked="" type="checkbox"/>	<input type="checkbox"/>	<input type="checkbox"/>	<input checked="" type="checkbox"/>
Votre nom	<input type="checkbox"/>	<input type="checkbox"/>	<input type="checkbox"/>	<input type="checkbox"/>	<input type="checkbox"/>	<input checked="" type="checkbox"/>	<input checked="" type="checkbox"/>	<input type="checkbox"/>	<input type="checkbox"/>	<input type="checkbox"/>
	1	1	0	1	0	1	1	0	0	0

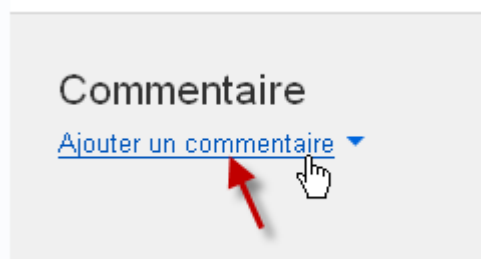
Can't make it **Enregistrer**

Une fois que tout le monde a voté voici à quoi cela ressemble.

Vous verrez quel est le jour qui convient au maximum de personnes. Le chiffre apparaît en gras en bas (mis en jaune ici).

	NOVEMBRE 2012 mer. 28		DÉCEMBRE 2012 lun. 3		mer. 12		JANVIER 2013 mar. 8		mer. 16		ven. 18	
	10:00 - 12:00	11:00 - 13:00	10:00 - 12:00	11:00 - 13:00	10:00 - 12:00	11:00 - 13:00	10:00 - 12:00	11:00 - 13:00	10:00 - 12:00	11:00 - 13:00	10:00 - 12:00	11:00 - 13:00
6 participants												
Alfred Durand	✓	✓		✓		✓	✓				✓	
Johnny B	✓		✓			✓	✓	✓		✓		
France S.		✓	✓			✓			✓	✓		✓
Christine Pool		✓	✓				✓	✓		✓		✓
Christian Garcia	✓		✓		✓			✓	✓		✓	
Fatima Da S.			✓				✓		✓		✓	
Votre nom	<input type="checkbox"/>	<input type="checkbox"/>	<input type="checkbox"/>	<input type="checkbox"/>	<input type="checkbox"/>	<input type="checkbox"/>	<input type="checkbox"/>	<input type="checkbox"/>	<input type="checkbox"/>	<input type="checkbox"/>	<input type="checkbox"/>	<input type="checkbox"/>
	3	3	5	1	1	3	4	3	3	3	3	2

3. **FACULTATIF** : si un participant le souhaite, il peut éventuellement ajouter un commentaire en bas de la page. Il faut pour cela cliquer sur « **Ajouter un commentaire** ».



Et remplir les champs... puis cliquer sur « **Enregistrer le commentaire** ».

Commentaire

[Ajouter un commentaire](#) ▲

(447)

Informez-moi au sujet d'autres participants, commentaires et de tous autres événements pour ce sondage.

Il apparaîtra en bas du sondage...



COMMENT CLORE UN « DOODLE » ?

Une fois que tout le monde a voté, l'administrateur doit aller « Clore » son sondage !

C'est important pour montrer aux votants quelle est la date définitive qui a été choisie. En effet, il pourrait arriver que ce ne soit pas la date qui réunit le plus de personnes qui soit choisie, par exemple si une personne était indispensable à la rencontre et qu'elle ne pouvait pas venir le jour où il y a les plus de personnes... C'est également important pour des histoires de synchronisation de calendriers (voir plus loin).

1. Rendez-vous dans la zone d'administration (avec le lien que vous avez reçu dans un des deux e-mails) et « **cliquez sur clore** ».

Rencontre entre professionnels

Éditer votre sondage | 6 | 0 | il y a 2 minutes

Où: [Avenue Krieg 22](#)

[S'y rendre en voiture](#) | [S'y rendre en transport en commun](#) | [Météo à l'emplacement](#) | fonctionnant avec [search](#)

Nous nous rencontrons afin de faire le point sur la situation complexe de la famille Dupond.

Vue tabulaire Administration

Lien pour participer

<http://www.doodle.com/vp7tpdqbz2vgsq6>

Sondage

- ✓ Clore**
- ✎ Modifier
- ✉ Notifications
- 🕒 Historique
- 🗑️ Effacer

Participants

- 👤 Inviter des participants
- ✉ Contacter les invités
- 🗑️ Effacer tous les participants
- 🗑️ Effacer tous les commentaires

Imprimer/Exporter

- 🖨️ Imprimer la vue
- 📄 Exporter le sondage en Excel
- 📄 Exporter le sondage en PDF

2. Sélectionnez la date définitive de la rencontre puis cliquez sur « Enregistrer ».

Vue tabulaire Administration

Date favorite: lundi 3 décembre 2012 10:00 - 12:00 | [Clôre ce sondage](#) ▾

NOVEMBRE 2012		DÉCEMBRE 2012				JANVIER 2013					
mer. 28		lun. 3	mer. 5	ven. 7	mer. 12	ven. 14	mar. 19	ven. 21	mer. 26	ven. 28	
10:00 - 12:00	11:00 - 13:00	10:00 - 12:00	11:00 - 13:00	10:00 - 12:00	11:00 - 13:00	10:00 - 12:00	11:00 - 13:00	10:00 - 12:00	11:00 - 13:00	10:00 - 12:00	11:00 - 13:00
<input type="checkbox"/>	<input type="checkbox"/>	<input checked="" type="checkbox"/>	<input type="checkbox"/>	<input type="checkbox"/>	<input type="checkbox"/>	<input type="checkbox"/>	<input type="checkbox"/>	<input type="checkbox"/>	<input type="checkbox"/>	<input type="checkbox"/>	<input type="checkbox"/>
3	3	5	1	1	3	4	3	3	3	3	2

Publicité DISNEY au cinéma

6 participants

	mer. 28	lun. 3	mer. 5	ven. 7	mer. 12	ven. 14	mar. 19	ven. 21	mer. 26	ven. 28	
Alfred Durand	✓	✓	✗	✓		✓	✓				
Johnny B	✓		✓			✓	✓	✓		✓	
France S.		✓	✓			✓			✓	✓	✓
Christine Pool		✓	✓				✓	✓		✓	✓
Christian Garcia	✓		✓		✓			✓	✓		✓
Fatima Da S.			✓				✓		✓		✓

[Annuler](#) [Enregistrer](#)

Une fois fait, vous recevrez confirmation que le sondage est clos. La date choisie est clairement indiquée.

Le sondage est clos

Alfred Durand a choisi

► **lundi 3 décembre 2012 10:00 - 12:00** | [Exporter en calendrier](#)

Informer par courriel Partager Tweet

LES AVANTAGES DE POSSEDER UN « COMPTE DOODLE » ?

Il est très intéressant de se créer gratuitement un compte pour utiliser Doodle.

Cela permet par exemple de retrouver aisément, et en un seul endroit, tous les sondages que l'on a soi-même créé ou auxquels on a participé ! Plus besoin de chercher les e-mails contenant les liens pour administrer son sondage ou pour y participer... Lorsqu'on possède un compte, personne ne peut « éditer » vos votes dans un sondage car vous êtes clairement identifié... sinon par défaut, Doodle autorise n'importe quel participant à éditer les votes car il ne peut pas identifier la personne.

Si vous utilisez un calendrier en ligne (ex : agenda Google, Calendrier Outlook, iCal, etc.) on peut aisément le synchroniser avec Doodle ! Il faudra d'abord aller dans les options « **Calendrier et carnet d'adresses** » dans « **Mon compte** ».


yves.moser@edu.ge.ch | [Tableau de bord](#) | [Mon compte](#) | [Déconnexion](#)

Compte Doodle Courriel, mot de passe, etc. [Ouvrir](#) ▾


Paramètres du profil Nom, langage, fuseau horaire, adresse, etc. [Ouvrir](#) ▾

Page MeetMe Votre profil personnel pour les rendez-vous individuels [Ouvrir](#) ▾


Calendrier et carnet d'adresses [Clôre](#) ▲


 Connecter un nouveau compte Google
[En savoir plus](#) ▾


Calendrier
Les calendriers suivants sont déjà connectés

-  Google Calendar (Boulot)

Carnets d'adresses
Les carnets d'adresses suivants sont déjà connectés

-  Yves Moser's Contacts

 Calendrier et carnet d'adresses Doodle Connector
Microsoft Outlook
Pour Outlook 2007 et 2010.
[Télécharger ici](#)

 Apple iCal

Ensuite, une fois votre calendrier paramétré avec Doodle, lorsque vous choisissez les dates à proposer, il apparaîtra directement dans Doodle !

The screenshot shows a Doodle meeting scheduler interface for December 2012. At the top, there are navigation arrows and the month/year 'décembre 2012'. Below this is a calendar grid with days of the week (lun. to dim.) and dates (10 to 16). A list of participants is shown at the top right: Katia MDS, Stéphane C, Skander, Sarah J. Zep. The main area is a grid with time slots from 05:00 to 14:00. Several time slots are marked with blue bars indicating proposed meeting times. A list of 'Dates proposées:' is on the left, showing dates like 30/11/12 09:45, 02/12/12 08:00, etc. Below that, 'Vos calendriers:' shows 'Boulot'. At the bottom right, there are 'Revenir' and 'Continuer' buttons.

Ou lorsque vous votez, vous pouvez synchroniser les « votes » avec votre agenda ! C'est-à-dire qu'il va inscrire automatiquement les dates réservées dans votre calendrier puis, une fois la date définitive choisie, enlever les dates qui étaient en suspens !

Il faut juste lui indiquer avec quel agenda il doit se synchroniser.

The screenshot shows a Doodle meeting scheduler interface for a meeting on January 14, 2013, from 10:00 to 12:00. The calendar grid shows the meeting time slot. A list of participants is shown on the left: Yves, Nathalie, Sandrine, Amina, Gabrielle, and 'Votre nom'. A callout bubble with a red border and a white background contains the text: 'En cliquant ici, on peut choisir le calendrier avec lequel on souhaite se synchroniser'. A red arrow points from the callout bubble to a dropdown menu at the bottom of the interface. The dropdown menu is currently set to '- Pas de calendrier -'. To the right of the dropdown menu are 'Enregistrer' and 'Can't make it' buttons.

FAIRE UN CHOIX GRACE A « DOODLE »

En plus de trouver une date aisément, il est possible de soumettre un vote concernant un choix entre diverses possibilités. Avant on trouvait cette possibilité en première page, mais elle a été déplacée ici : <http://www.doodle.com/about/services.html> .
On y va en allant sur « A propos » puis « Nos produits ».

Si on possède un compte, on peut aussi la trouver dans son « Tableau de bord ».



The screenshot shows the 'Tableau de bord Doodle' interface. At the top right, it says 'Premium Doodle Solo' and 'Personnalisez vos sondages'. Below this, there are two tabs: 'Sondages' and 'Demandes MeetMe'. The main heading is 'Créer un nouveau sondage'. Underneath, there are two options: 'Planifier un événement' (with a calendar icon) and 'Faire un choix' (with a checklist icon). The 'Faire un choix' button is highlighted with a red rounded rectangle and has a mouse cursor over it. Below this, there are sections for 'Vos sondages' and 'Les sondages auxquels vous avez participé'. The 'Vos sondages' section contains the text: 'Vous n'avez pas encore créé de sondage (du moins lorsque vous étiez inscrit sur votre compte Doodle)'. The 'Les sondages auxquels vous avez participé' section contains a table with the following data:

Objet	Participants	Dernière activité
rencontre comité de pilotage de région	5	il y a une heure

Après le principe est le même que lorsque vous créez un Doodle pour une date...

1. Entrez les divers possibilités de choix puis cliquez sur « Continuer » :

Faire un choix

1. Général ▶ 2. Options ▶ 3. Paramètres ▶ 4. Invitation

Vos Options

Entrer vos options en texte libre.

Option 1	<input type="text" value="Le seigneur des anneaux 1"/>
Option 2	<input type="text" value="Les infidèles"/>
Option 3	<input type="text" value="Spiderman 3"/>
Option 4	<input type="text" value="Mon oncle d'Amérique"/>
Option 5	<input type="text" value="La part des anges"/>
Option 6	<input type="text"/>
Option 7	<input type="text"/>
Option 8	<input type="text"/>
Option 9	<input type="text"/>
Option 10	<input type="text"/>

[Ajouter des champs textuels supplémentaires](#)


Faire un choix

1. Général ▶ 2. Options ▶ 3. Paramètres ▶ 4. Invitation



Proposer l'événement

Pour simplement proposer votre événement, cliquer sur continuer ou affinez vos paramètres ci-dessous



Paramètres ▼ (facultatif)

Oui-Non-Sinécessaire, Confidentialité, Limites et champs complémentaires

Faire un choix

1. Général ▶ 2. Options ▶ 3. Paramètres ▶ 4. Invitation



Vous envoyez l'invitation

Utilisez votre propre application de messagerie électronique pour envoyer manuellement le lien Doodle à tout ceux que vous souhaitez inviter.

Revenir

Terminer



Merci, Alfred Durand

Votre sondage a été créé avec succès.

Les deux liens suivants sont envoyés chacun dans un email à alfred.durand@durand.com.

[Si vous ne recevez pas les courriels...](#)

Lien pour participer

Envoyez ce lien à tous les participants.

<http://doodle.com/8qqf59ncyv3vrr7g>



Inviter par courriel



Partager



Tweet

Lien d'administration

Suivez ce lien pour changer, clore, ou effacer le sondage.

<http://doodle.com/8qqf59ncyv3vrr7gcc54rhys/admin>

Quel film ?

Sondage lancé par Alfred Durand | 5 | 0 | il y a moins d'une minute

Quel film souhaiteriez-vous aller voir lors de notre soirée ?



5 participants

	Le seigneur des anneaux 1	Les infidèles	Spiderman 3	Mon oncle d'Amérique	La part des anges
John	✓		✓		
Alice				✓	✓
Nathalie			✓	✓	
Peter	✓			✓	
Jennifer				✓	✓
Votre nom	<input type="checkbox"/>	<input type="checkbox"/>	<input type="checkbox"/>	<input type="checkbox"/>	<input type="checkbox"/>
	2	0	2	4	2

No option works for me

Enregistrer